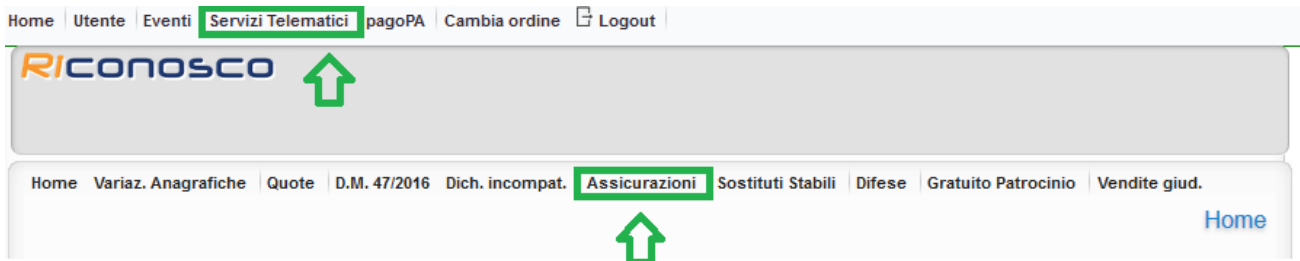
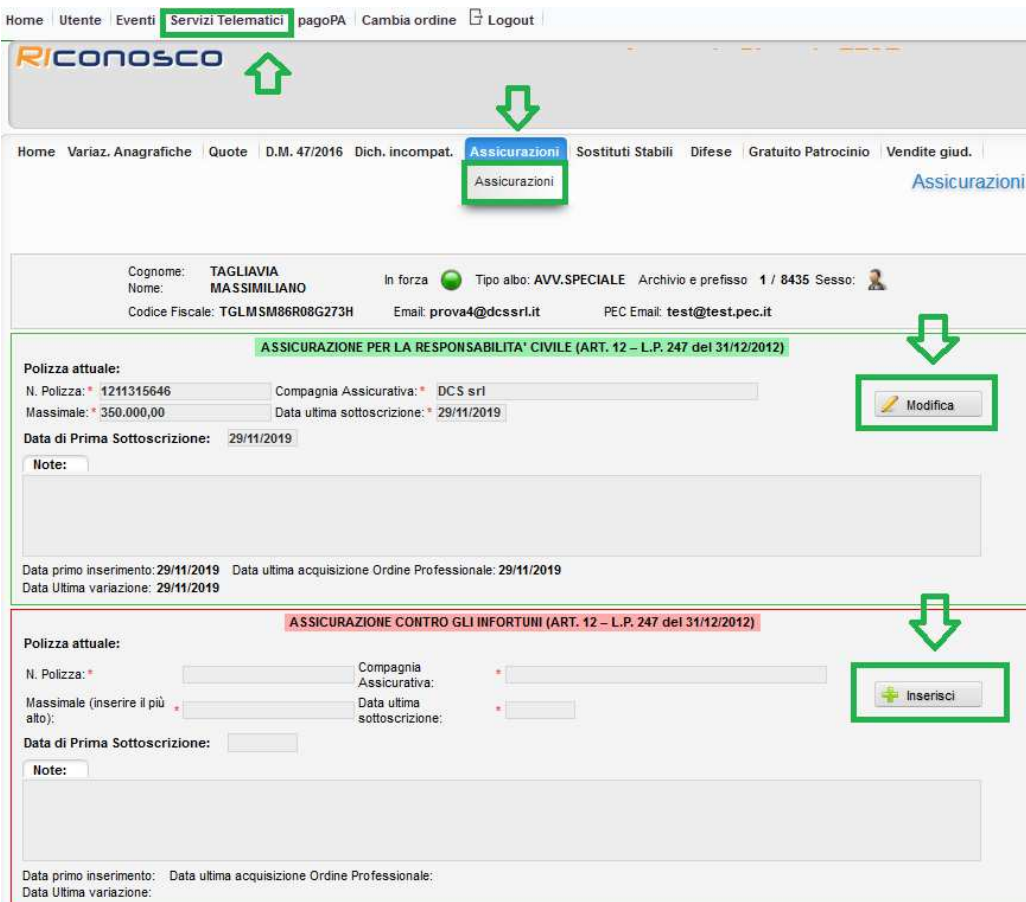


Modulo Assicurazioni

Effettuato il login alla piattaforma RICONOSCO tramite il link: <https://riconosco.dccsrl.it/> e una volta cliccato sul menù “Servizi Telematici”, avrete a disposizione la sezione dedicata alle “Assicurazioni”, come mostrato di seguito:





Cliccando sul menù “Assicurazioni” sarà possibile procedere all’inserimento/modifica dei dati relativi alla Polizza Assicurativa per la Responsabilità Civile nonché per quella contro gli Infortuni, vedi immagine seguente:



Home | Utente | Eventi | **Servizi Telematici** | pagoPA | Cambia ordine | Logout

RICONOSCO ↑

Home | Variaz. Anagrafiche | Quote | D.M. 47/2016 | Dich. incompat. | **Assicurazioni** | Sostituti Stabili | Difese | Gratuito Patrocinio | Vendite giud. | Home

Cognome: TAGLIAVIA | In forza:  | Tipo albo: AVV.SPECIALE | Archivio e prefisso: 1 / 8435 | Sesso: 
Nome: MASSIMILIANO | Email: prova4@dccsrl.it
Codice Fiscale: TGLMSM86R08G273H | Email: test@test.pec.it

ASSICURAZIONE PER LA RESPONSABILITA' CIVILE (ART. 12 - L.P. 247 del 31/12/2012)

Polizza attuale:
N. Polizza: * 1211315646 | Compagnia Assicurativa: * DCS srl
Massimale: * 350.000,00 | Data ultima sottoscrizione: * 29/11/2019

Data di Prima Sottoscrizione: 29/11/2019

Note:

Data primo inserimento: 29/11/2019 | Data ultima acquisizione Ordine Professionale: 29/11/2019
Data Ultima variazione: 29/11/2019

ASSICURAZIONE CONTRO GLI INFORTUNI (ART. 12 - L.P. 247 del 31/12/2012)

Polizza attuale:
N. Polizza: * | Compagnia Assicurativa: *
Massimale (inserire il più alto): | Data ultima sottoscrizione: *
Data di Prima Sottoscrizione: |

Note:

Data primo inserimento: | Data ultima acquisizione Ordine Professionale: |
Data Ultima variazione: |

Come mostrato nell'immagine precedente è possibile inserire/modificare separatamente i dati relativi alle due polizza assicurative:



- ASSICURAZIONE PER LA RESPONSABILITA' CIVILE (bordo verde)
- ASSICURAZIONE CONTRO GLI INFORTUNI (bordo rosso)

Cliccare sul tasto "Inserisci" accanto alla polizza che intendete comunicare.

Qualora siano già presenti dei dati, cliccare sul tasto "Modifica" per procedere con eventuali modifiche.

Per ogni polizza è possibile indicare i seguenti dati
(i dati obbligatori sono contrassegnati da un l'asterisco rosso):

Polizza attuale:

N. Polizza: *	<input type="text"/>	Compagnia Assicurativa: *	<input type="text"/>
Massimale (inserire il più alto): *	<input type="text"/>	Data ultima sottoscrizione: *	<input type="text"/> 
Data di Prima Sottoscrizione (Inserire la data di sottoscrizione della prima polizza, se diversa dalla polizza attuale. Nel caso in cui tale campo venga lasciato vuoto, verrà popolato automaticamente con la data di sottoscrizione della polizza attuale).			<input type="text"/> 

Note:

Il campo "Data di Prima Sottoscrizione" è utilizzato per indicare la data di sottoscrizione della prima polizza di responsabilità civile o infortuni.

Nel caso in cui tale campo venga lasciato vuoto, verrà popolato automaticamente con la data di sottoscrizione della polizza attuale. In caso di errata indicazione della Data di Prima Sottoscrizione sarà necessario contattare la segreteria per l'eventuale modifica.

Inseriti i dati premere sul tasto "Salva" e successivamente sul tasto "Sì, Confermo".

Al termine della procedura appena descritto comparirà una schermata che attesta l'avvenuto caricamento dati che è contestuale al salvataggio; riceverete inoltre una PEC contenente i dati comunicati a conferma del corretto caricamento.